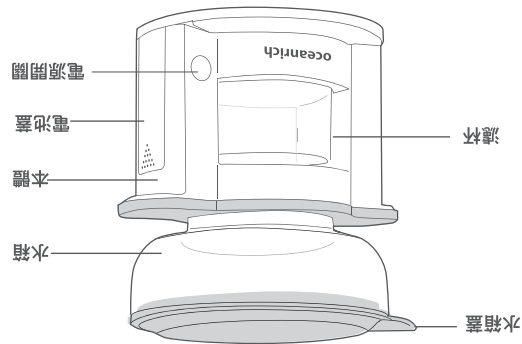


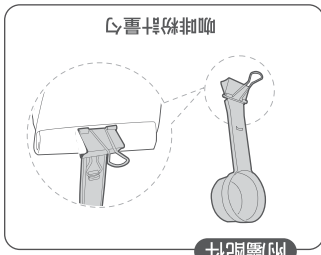
# oceanrich

www.airmate-oceanrich.com.tw

總代理：東富電器股份有限公司  
地址：702台南市安平工業區新忠路11號  
服務電話：06-2617105

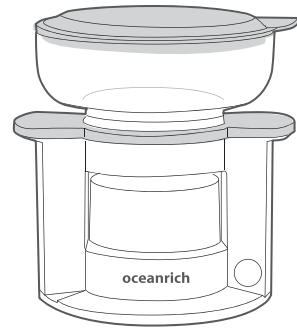


各部件名稱



## oceanrich

產品使用說明書



型號：S2

單杯萃取旋轉咖啡機

使用之前請詳閱本說明書

- 沾水的手請不要去拆裝電池，有可能導電，短路受損的危險。
  - 清洗時或長時間不使用時，請務必將電池取出。
  - 應妥當的丟棄電池 (請依廢棄物清理法處理廢棄電池)。
  - 請依照當地法規回收或處理廢棄電池。
  - 產品拆裝前應取出電池，取出電池前請先切斷電源。
  - 有可能導致起火、產品動作異常等導致導電、受傷等情況。
  - 修理技術員以外，請絕對不可以隨意拆機、改造。
  - 殘留的咖啡時有可能會造成產品腐蝕、變質的可能性。
  - 使用後，請每次都做清潔。
  - 導致產品故障。
  - 清潔產品時，請不要直接用水沖洗本體。
  - 造成產品刮傷的可能性。
  - 清潔產品時，請不要使用尼龍刷或砂紙擦拭。
  - 導致水箱掉出，造成燙傷的可能性。
  - 在煮咖啡時，請不要移動本體。
  - 導致咖啡時或煮開水溢出，造成燙傷的可能性。
  - 在煮咖啡時，請不要將咖啡濾杯或水箱移開。
  - 導致開水溢出，造成燙傷的可能性。
  - 水箱內請倒入適量的水，不可多裝。
  - 導致產品故障的可能性。
  - 裝的水在水箱內不可以裝水以外的液體 (例如牛奶、果汁等)。
  - 導致產品故障的可能性。
  - 請不要敲打、摔落、強力衝擊本產品。
  - 導致產品故障或人員受傷的可能性。
  - 使用本產品目的以外的用途不要使用。
  - 本體掉下來時，導致產品故障或人員受傷的可能性。
  - 請不要將產品放置在不平的場所，或者振動的場所，以及架子等高處上。
  - 導致產品變形或爆炸的可能性。
  - 請勿將本機靠近火源。
- 使用此產品前，請先閱讀本使用說明書，避免造成故障或意外發生。

### 安全注意事項

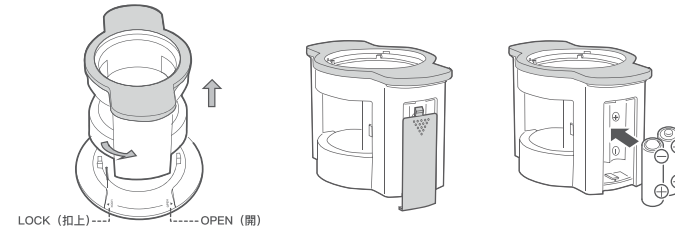
### 使用方法

#### 1. 安裝電池

將水箱和水箱蓋取出，咖啡濾杯從本體旋開，再將本體側邊的電池蓋推出，進行電池安裝。

#### ▲ 注意

- 安裝電池時，請注意 + - 極是否安裝正確。
- 請勿使用非正規電池



#### 2. 初次使用前，清洗部件

使用中性洗劑將水箱、水箱蓋、咖啡濾杯和咖啡勺洗淨。晾乾後再使用。

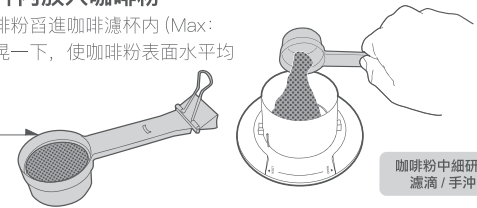
#### ▲ 注意

- 請勿用水直接沖洗機身。
- 請勿使用洗碗機或 40°C 以上的熱水清洗所有部件。

#### 3. 在咖啡濾杯內放入咖啡粉

將 1 平勺咖啡粉舀進咖啡濾杯內 (Max: 10g)，並輕晃一下，使咖啡粉表面水平均勻分佈。

滿勺約 10g



咖啡粉中細研磨  
濾滴 / 手沖

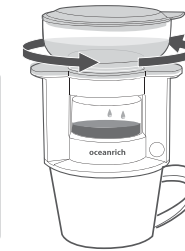
### 使用方法

#### 8. 萃取咖啡的過程

待咖啡濾杯的咖啡滴漏結束後即完成。

#### ▲ 注意

- 水箱旋轉時，請不要強制停止水箱旋轉，會導致故障。
- 煮咖啡時，請不要移動本體和水箱，會造成開水以及咖啡溢出，導致燙傷。
- 本產品設有定時裝置，每 4 分鐘會自動停止。若欲重新啟動，輕按開關按鍵即可重新啟動。




#### 9. 切斷電源



#### 11. 咖啡完成

本機無保溫功能，完成沖泡後，請盡快飲用。

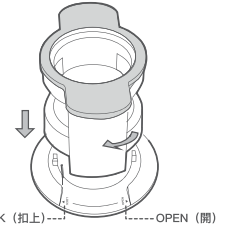


Enjoy!

### 使用方法

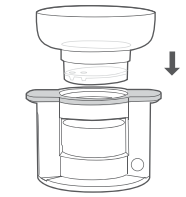
#### 4. 將咖啡濾杯扣緊於本體

將本體放置於咖啡濾杯上，兩側放置於咖啡濾杯凹陷處，一邊靠在 OPEN 位置。順時針旋轉本體，即扣上。



LOCK (扣上) ----- OPEN (開)

#### 5. 將水箱放置於本體上



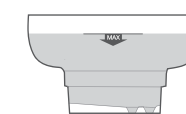
MAX 線約 150ml

#### 6. 將水箱及本體放置於杯子上

本產品適合放置於口徑範圍 65-95mm 的杯子



#### 7. 打開開關，將開水倒進水箱到 MAX 線並蓋上水箱蓋



電源開關

### 清潔、收納

#### 1. 清潔之前

▲ 注意 請勿用水直接沖洗本體，會有漏電、故障發生。

- 儲藏本產品時，請先將咖啡、髒污等清洗乾淨後再進行收納。
- 請不要使用去污粉、稀釋劑等化學物品。
- 本體以外的部品，請使用食用清潔劑清洗、晾乾。
- 本產品所有部件，請不要使用洗碗機或是 40°C 以上的熱水清洗。



#### 2. 本體清潔

請使用柔軟的濕布擦拭。



#### 3. 收納

長時間不使用時，請取出電池妥善保管於陰涼處。

### 產品規格

型號	S2
品名	單杯萃取旋轉咖啡機
電源	AAA 四號電池 X2 (建議使用優質乾電池，如鹼性電池)
產品尺寸	約 W119xD101xH120 (mm)
重量	約 0.2kg(不含電池)
附屬	咖啡粉計量勺，束口袋
材質	本體：ABS 水箱蓋：PP 咖啡濾杯、水箱：Tritan 濾網：不鏽鋼 (SUS304)

※ 產品規格如有變更，恕不另行通知。